



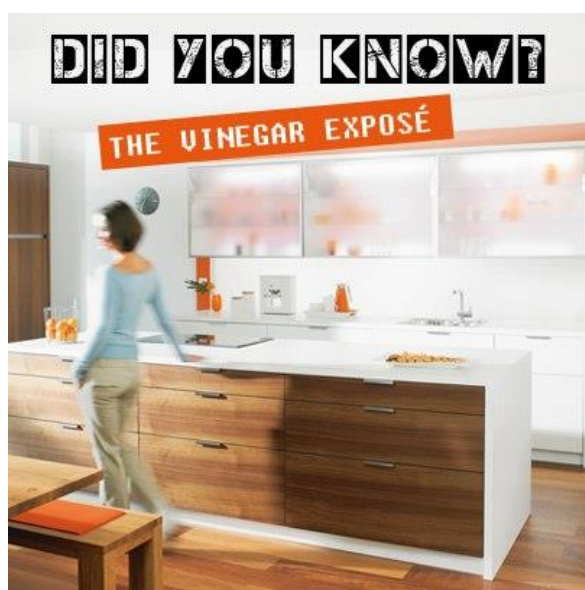
Věděli jste, že pokud necháte přes noc přezrálé rajčata v osolené studené vodě, že se stanou opět pevnější a čerstvější?

Věděli jste, že můžete vyčistit všechny vaše vodovodní baterie citrónem?

Dáváte si citrón do čaje? Otřete baterii klidně i vymačkaným citrónem.

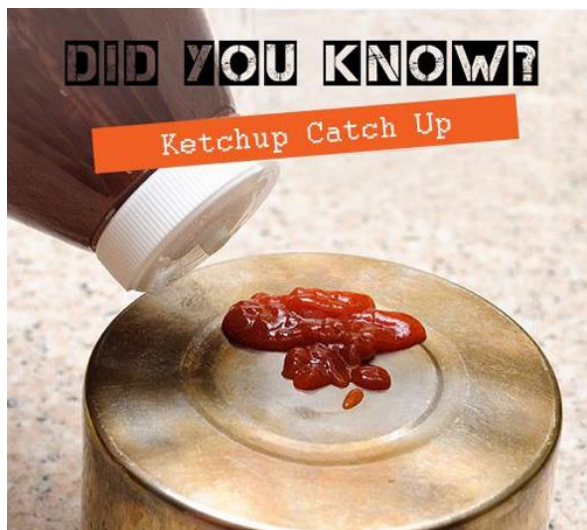
Vrátí baterii její ztracený lesk.

Poté opláchněte vodou.



Zvažte používání bílého octu jako čisticího prostředku, zbavíte se mastnoty a zároveň zabijete bakterie.

Vše, co musíte udělat je smíchat stejný díl bílého octa a teplé vody do rozprašovače a použít při úklidu.



Věděli jste, že kečup je vynikající čisticí látkou pro měděné a mosazné předměty?

Použitím měkké látky naneste kečup na předmět, vyčistěte

Následně opláchněte teplou vodou.

Zdá se vám, že z místa kde máte uskladněné potraviny se line nepříjemný zápach?


Zkuste vaše místo pro skladování potravin posypat jedlou sodou. Zanechte ji tam přes noc.

Nepříjemná vůně by měla být pryč!



Věděli jste, že pokud obalíte korunu banánů potravinovou fólií, tak můžou banány vydržet o 3 až 5 dnů déle?

DID YOU KNOW?



Víte jak rychle a jednoduše vyčistit mixér?

Jednoduše jej naplňte do poloviny vlažnou mýdlovou vodou, uzavřete a na pár sekund zapněte.

Jak rychle a jednoduše umýt okna?

Bavlněným hadříkem namočeným do octa se zbavíte i zažrané špíny z těžko přístupných míst a poté utřete papírovým ubrouskem.



Určitě víte, že zrcadlo je snadnější vyleštit pomocí starých novin než kusem látky.

Víte ale, že pokud použijete trochu octa bude vaše zrcadlo zářit jako nové?



Víte, jak zbavit ucpaný odpad nepříjemného zápachu?

Nasypte hrnek soli a pak hrnek jedlé sody do odtoku a následně zalijte vařící vodou.

Zápach zmizí.

Také se vám nelíbí skvrny od kávy ve vašem oblíbeném hrnečku?

Nalijte do něj ocet a nasypete stejné množství soli a pořádně vydrhněte. Pak omyjte standardním postupem.

Uvidíte, že hrneček bude opět jako nový.



Jak udržet houbičku na nádobí stále jako novou?

Vymáchejte ji v roztoku smíchaného ze 4 hrnků vody a 4 lžíc jedlé sody. Takto připravený roztok i s houbou můžete dát na 2 minuty do mikrovlnné trouby a houbičku tím tak desinfikovat.





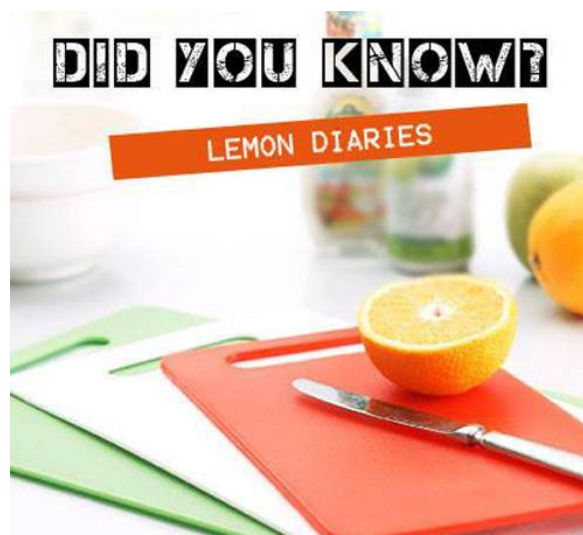
Víte, že čajové sáčky můžete použít také k odstranění zápachu?

Jednoduše je umístíte například do lednice k odpadkovému koši nebo dokonce do běžeckých bot!

Víte, jak vyčistit kuchyňské prkénko od zbytků drobných potravin a nepříjemného zápachu?

Nasypte na prkénko hrubou sůl a zakapejte citrónovou šťávou. Nechte 20 minut působit.

Kyselina citrónová desinfikuje Vaše prkénko a hrubá sůl odstraní zbytky potravin, které na prkénku ulpěly.



Také Vás děsí pomyšlení na odstraňování zaschlých jídel z mikrovlnné trouby?

Už nemusí. Čištění mikrovlnné trouby může být snadné, pokud do ní umístíte hrnek s vodou a na pár minut zapnete na nejvyšší výkon. Pára uvolní nalepené zbytky a vy je jen setřete. Snadné, že?

